

Муниципальное бюджетное общеобразовательное учреждение  
Субботинская средняя общеобразовательная школа имени Героя Советского Союза  
С.У.Кривенко.

УТВЕРЖДЕНА

приказом МБОУ Субботинская СОШ  
им. Героя Советского Союза С.У.Кривенко

от «31» августа 2021 года

№ / о/д

**Рабочая программа  
по геометрии 7 класса  
(базовый уровень)**

Срок действия программы: 1 год

Разработчик программы  
Свиридкина Оксана Анатольевна  
Учитель физики первая КК

Рассмотрено на заседании ШМО  
Протокол от «\_\_» \_\_\_\_\_ 2021г. № \_\_\_\_  
Руководитель ШМО Фетисова А.И.

с. Субботино – 2021

## **I. ПОЯСНИТЕЛЬНАЯ ЗАПИСКА**

Рабочая программа по геометрии на 2021/22 учебный год для обучающихся 7 класса МБОУ Субботинская СОШ им. Героя Советского Союза С.У.Кривенко разработана в соответствии с требованиями:

- Федерального закона от 29.12.2012 № 273-ФЗ «Об образовании в Российской Федерации»;
- приказа Минпросвещения от 28.08.2020 № 442 «Об утверждении Порядка организации и осуществления образовательной деятельности по основным общеобразовательным программам – образовательным программам начального общего, основного общего и среднего общего образования» (распространяется на правоотношения до 1 сентября 2021 года);
- приказа Минпросвещения от 22.03.2021 № 115 «Об утверждении Порядка организации и осуществления образовательной деятельности по основным общеобразовательным программам – образовательным программам начального общего, основного общего и среднего общего образования» (распространяется на правоотношения с 1 сентября 2021 года);
- приказа Минобрнауки от 17.12.2010 № 1897 «Об утверждении ФГОС основного общего образования»;
- СП 2.4.3648-20 «Санитарно-эпидемиологические требования к организациям воспитания и обучения, отдыха и оздоровления детей и молодежи», утвержденных постановлением главного государственного санитарного врача России от 28.09.2020 № 28 (действуют с 1 января 2021 года);
- СанПиН 1.2.3685-21 «Гигиенические нормативы и требования к обеспечению безопасности и (или) безвредности для человека факторов среды обитания», утвержденных постановлением главного санитарного врача от 28.01.2021 № 2 (действуют с 1 марта 2021 года);
- **концепции преподавания математики в Российской Федерации**, утвержденной распоряжением Правительства от 09.04.2016 № 637
- учебного плана основного общего образования МБОУ Субботинская СОШ им. Героя Советского Союза С.У.Кривенко
- рабочей программы воспитания

Программа разработана во исполнение пункта 1 Цели № 1 распоряжения Минпросвещения России от 15.02.2019 № Р-8 «Об утверждении ведомственной целевой программы "Развитие современных механизмов и технологий дошкольного и общего образования"».

### **Место предмета в учебном плане**

Рабочая учебная программа предназначена для изучения курса геометрии на базовом уровне, рассчитана на 68 учебных часов, из расчета 2 часа в неделю.

**Оценочные средства (оценочные материалы) и методические материалы рабочей программы по геометрии**

Класс/Программа	Перечень используемых оценочных средств (оценочных материалов)/КИМы*	Перечень используемых методических материалов
<p>1. Примерная программа основного общего образования и авторской программы по геометрии (авторы: А.Г. Мерзляк, В.Б.Полонский, М.С. Якир геометрия: рабочая программа: 5-9 классы общеобразовательных организаций;/А.Г. Мерзляк, В.Б.Полонский, М.С. Якир - М.: Вентана-Граф, 2015)</p>	<p>1. Методическое пособие по геометрии. Е.В.Буцко, А.Г. Мерзляк, В.Б.Полонский, М.С. Якир. Москва «Вентана-граф» 2019.</p> <p>2. Фонд оценочных средств по математике. Znanio.ru</p>	<p>Учебник: Геометрия 7 кл.. А.Г. Мерзляк, В.Б.Полонский, М.С. Якир М.: Вентана-Граф, 2019</p>

**Планируемые результаты изучения  
курса геометрии в 7 классе**

***Предметные результаты:***

***В результате изучения математики ученик должен***

**знать/понимать:**

- существо понятия математического доказательства; примеры доказательств;
- существо понятия алгоритма; примеры алгоритмов;
- как используются математические формулы, уравнения и неравенства; примеры их применения для решения математических и практических задач;
- как математически определенные функции могут описывать реальные зависимости; приводить примеры такого описания;
- как потребности практики привели математическую науку к необходимости расширения понятия числа;
- каким образом геометрия возникла из практических задач землемерия; примеры геометрических объектов и утверждений о них, важных для практики;
- смысл идеализации, позволяющей решать задачи реальной действительности математическими методами, примеры ошибок, возникающих при идеализации;

**Геометрия**

**уметь:**

- пользоваться языком геометрии для описания предметов окружающего мира;
- распознавать геометрические фигуры, различать их взаимное расположение;
- изображать геометрические фигуры; выполнять чертежи по условию задач;
- распознавать на чертежах, моделях и в окружающей обстановке основные пространственные тела, изображать их;
- в простейших случаях строить сечения и развертки пространственных тел;
- находить стороны, углы и периметры треугольников, длины ломаных;
- решать геометрические задачи, опираясь на изученные свойства фигур и отношений между ними, применяя дополнительные построения, алгебраический аппарат;
- проводить доказательные рассуждения при решении задач, используя известные теоремы, обнаруживая возможности для их использования;
- решать простейшие планиметрические задачи в пространстве;

**использовать приобретенные знания и умения в практической деятельности и повседневной жизни для:**

- описания реальных ситуаций на языке геометрии;
- расчетов, включающих простейшие формулы;
- решения практических задач, связанных с нахождением геометрических величин (используя при необходимости справочники и технические средства);
- построений геометрическими инструментами (линейка, угольник, циркуль, транспортир).

В результате изучения курса геометрии в 7 классе ученик:

#### **«Наглядная геометрия»**

научится:

- распознавать на чертежах, рисунках, моделях и в окружающем мире плоские и пространственные геометрические фигуры (точка, прямая, отрезок, луч, угол, треугольник, окружность, шар, сфера, параллелепипед, пирамида и др.);
- распознавать виды углов, виды треугольников;
- определять по чертежу фигуры её параметры (длина отрезка, градусная мера угла, элементы треугольника, периметр треугольника и т.д.);
- распознавать развертки куба, прямоугольного параллелепипеда, правильной пирамиды, цилиндра и конуса;

получит возможность **использовать приобретенные знания и умения в практической деятельности и повседневной жизни для:**

- углубления и развития представлений о плоских и пространственных геометрических фигурах (точка, прямая, отрезок, луч, угол, треугольник, окружность, шар, сфера, параллелепипед, призма и др.);
- применения понятия развертки для выполнения практических расчетов.

#### **«Геометрические фигуры»**

научится:

- пользоваться языком геометрии для описания предметов окружающего мира и их взаимного расположения;
- распознавать и изображать на чертежах и рисунках геометрические фигуры и их конфигурации;

- находить значения длин линейных элементов фигур и их отношения, градусную меру углов от  $0$  до  $180^{\circ}$ , применяя определения, свойства и признаки фигур и их элементов, отношения фигур (равенство, сравнение);
- решать задачи на доказательство, опираясь на изученные свойства фигур и отношений между ними и применяя изученные методы доказательств;
- решать простейшие задачи на построение, применяя основные алгоритмы построения с помощью циркуля и линейки;
- решать простейшие планиметрические задачи в пространстве;

получит возможность *использовать приобретенные знания и умения в практической деятельности и повседневной жизни* для:

- овладения методами решения задач на вычисления и доказательства: методом от противного, методом перебора вариантов;
- приобретения опыта применения алгебраического аппарата при решении геометрических задач;
- овладения традиционной схемой решения задач на построение с помощью циркуля и линейки: анализ, построение, доказательство и исследование;
- приобретения опыта исследования свойств планиметрических фигур с помощью компьютерных программ.

### *«Измерение геометрических величин»*

научится:

- использовать свойства измерения длин и углов при решении задач на нахождение длины отрезка и градусной меры угла;
- вычислять длины линейных элементов треугольника и их углы;
- вычислять периметры треугольников;
- решать задачи на доказательство с использованием признаков равенства треугольников и признаков параллельности прямых;
- решать практические задачи, связанные с нахождением геометрических величин (используя при необходимости справочники и технические средства);

получит возможность *использовать приобретенные знания и умения в практической деятельности и повседневной жизни* для:

- вычисления градусных мер углов треугольника и периметров треугольников;
- приобретения опыта применения алгебраического аппарата при решении задач на вычисление.

**Личностные:**

- 1) формирование ответственного отношения к учению, готовности и способности обучающихся к саморазвитию и самообразованию на основе мотивации к обучению и познанию, выбору дальнейшего образования на базе ориентировки в мире профессий и профессиональных предпочтений, осознанному построению индивидуальной образовательной траектории с учетом устойчивых познавательных интересов;
- 2) формирование целостного мировоззрения, соответствующего современному уровню развития науки и общественной практики;
- 3) формирование коммуникативной компетентности в общении и сотрудничестве со сверстниками, старшими и младшими в образовательной, общественно полезной, учебно-исследовательской, творческой и других видах деятельности;
- 4) умение ясно, точно, грамотно излагать свои мысли в устной и письменной речи, понимать смысл поставленной задачи, выстраивать аргументацию, приводить примеры и контрпримеры;

- 5) критичность мышления, умение распознавать логически некорректные высказывания, отличать гипотезу от факта;
- 6) креативность мышления, инициатива, находчивость, активность при решении геометрических задач;
- 7) умение контролировать процесс и результат учебной математической деятельности;
- 8) способность к эмоциональному восприятию математических объектов, задач, решений, рассуждений;

**Метапредметные:**

- 1) умение самостоятельно планировать альтернативные пути достижения целей, осознанно выбирать наиболее эффективные способы решения учебных и познавательных задач;
- 2) умение осуществлять контроль по результату и по способу действия на уровне произвольного внимания и вносить необходимые коррективы;
- 3) умение адекватно оценивать правильность или ошибочность выполнения учебной задачи, её объективную трудность и собственные возможности её решения;
- 4) осознанное владение логическими действиями определения понятий, обобщения, установления аналогий, классификации на основе самостоятельного выбора оснований и критериев, установления родовых связей;
- 5) умение устанавливать причинно-следственные связи, строить логическое рассуждение, умозаключение (индуктивное, дедуктивное и по аналогии) и выводы;
- 6) умение создавать, применять и преобразовывать знаково-символические средства, модели и схемы для решения учебных и познавательных задач;
- 7) умение организовывать учебное сотрудничество и совместную деятельность с учителем и сверстниками: определять цели, распределять функции и роли участников, общие способы работы; умение работать в группе: находить общее решение и разрешать конфликты на основе согласования позиций и учета интересов; слушать партнера; формулировать, аргументировать и отстаивать свое мнение;
- 8) формирование и развитие учебной и общепользовательской компетентности в области использования информационно-коммуникационных технологий (ИКТ-компетентности);
- 9) первоначальные представления об идеях и о методах математики как универсальном языке науки и техники, о средстве моделирования явлений и процессов;
- 10) умение видеть математическую задачу в контексте проблемной ситуации в других дисциплинах, в окружающей жизни;
- 11) умение находить в различных источниках информацию, необходимую для решения математических проблем, и представлять её в понятной форме; принимать решение в условиях неполной и избыточной, точной и вероятностной информации;
- 12) умение понимать и использовать математические средства наглядности (рисунки, чертежи, схемы и др.) для иллюстрации, интерпретации, аргументации;
- 13) умение выдвигать гипотезы при решении учебных задач и понимать необходимость их проверки;
- 14) умение применять индуктивные и дедуктивные способы рассуждений, видеть различные стратегии решения задач;
- 15) понимание сущности алгоритмических предписаний и умение действовать в соответствии с предложенным алгоритмом;
- 16) умение самостоятельно ставить цели, выбирать и создавать алгоритмы для решения учебных математических проблем;
- 17) умение планировать и осуществлять деятельность, направленную на решение задач исследовательского характера;

**предметные:**

- 1) овладение базовым понятийным аппаратом по основным разделам содержания; представление об основных изучаемых понятиях (число, геометрическая фигура) как важнейших математических моделях, позволяющих описывать и изучать реальные процессы и явления;
- 2) умение работать с геометрическим текстом (анализировать, извлекать необходимую информацию), точно и грамотно выражать свои мысли в устной и письменной речи с применением математической терминологии и символики, использовать различные языки математики, проводить классификации, логические обоснования, доказательства математических утверждений;
- 3) овладение навыками устных, письменных, инструментальных вычислений;
- 4) овладение геометрическим языком, умение использовать его для описания предметов окружающего мира, развитие пространственных представлений и изобразительных умений, приобретение навыков геометрических построений;
- 5) усвоение систематических знаний о плоских фигурах и их свойствах, а также на наглядном уровне – о простейших пространственных телах, умение применять систематические знания о них для решения геометрических и практических задач;
- 6) умение измерять длины отрезков, величины углов, использовать формулы для нахождения периметров геометрических фигур (треугольника);
- 7) умение применять изученные понятия, результаты, методы для решения задач практического характера и задач из смежных дисциплин с использованием при необходимости справочных материалов, калькулятора, компьютера.

### Основное содержание курса

**Наглядная геометрия.** Наглядные представления о пространственных фигурах: куб, параллелепипед, призма, пирамида, шар, сфера, конус, цилиндр.

**Геометрические фигуры.** Геометрические фигуры и тела. Равенство в геометрии. Прямые и углы. Точка, прямая, плоскость. Отрезок, луч. Угол. Виды углов. Прямой угол. Острые и тупые углы. Вертикальные и смежные углы. Биссектриса угла.

Параллельные и пересекающиеся прямые. Перпендикулярные прямые. Утверждение о свойстве двух прямых, перпендикулярных к третьей. Теорема о перпендикуляре к прямой. Признаки параллельных прямых.

Треугольник. Прямоугольные, остроугольные и тупоугольные треугольники. Высота, медиана, биссектриса треугольника. Равнобедренные и равносторонние треугольники; свойства и признаки равнобедренного треугольника. Признаки равенства треугольников. Неравенство треугольника. Соотношения между сторонами и углами треугольника.

Сумма углов треугольника. Внешние углы треугольника.

Окружность и круг. Центр, радиус, диаметр, хорда.

Геометрические преобразования. Понятие о равенстве фигур.

Построения с помощью циркуля и линейки. Основные задачи на построение: деление отрезка пополам; построение угла, равного данному; построение треугольника по трем сторонам; построение перпендикуляра к прямой; построение биссектрисы угла.

Решение задач на вычисление, доказательство и построение с использованием свойств изученных фигур (треугольника).

**Измерение геометрических величин.** Длина отрезка. Расстояние от точки до прямой. Расстояние между параллельными прямыми.

Периметр треугольника.

Градусная мера угла.

Решение задач на вычисление и доказательство с использованием изученных формул.

**Теоретико-множественные понятия.** Множество. Элемент множества. Задание множеств перечислением элементов, характеристическим свойством. Подмножество. Объединение и пересечение множеств.

**Элементы логики.** Определение. Аксиомы и теоремы. Доказательство. Доказательство от противного. Теорема, обратная данной. Пример и контрпример.

Понятие о равносильности, следовании, употребление логических связок *если..., то..., в том и только в том случае*, логические связки *и, или*.

**Геометрия в историческом развитии.** Возникновение геометрии из практики. От землемерия к геометрии. «Начала» Евклида. История пятого постулата.

#### **IV. Тематическое планирование с указанием количества часов, отводимых на освоение каждой темы**

Тематическое планирование по геометрии для 7-го класса составлено с учетом рабочей программы воспитания. Воспитательный потенциал данного учебного предмета обеспечивает реализацию следующих целевых приоритетов воспитания обучающихся ООО:

1. Развитие ценностного отношения к труду как основному способу достижения жизненного благополучия человека, залогом его успешного профессионального самоопределения и ощущения уверенности в завтрашнем дне.
2. Развитие ценностного отношения к своему Отечеству, своей малой и большой Родине как месту, в котором человек вырос и познал первые радости и неудачи, которая завещана ему предками и которую нужно оберегать.
3. Развитие ценностного отношения к знаниям как интеллектуальному ресурсу, обеспечивающему будущее человека, как результату кропотливого, но увлекательного учебного труда.

№	Тема	Количество часов
1	Начальные геометрические сведения	10
2	Треугольники	17
3	Параллельные прямые	13
4	Соотношения между сторонами и углами треугольника	18
5	Повторение. Решение задач	12
<b>ИТОГО</b>		<b>68</b>

#### **Перечень контрольных работ**

№ п. п.	Тема	Кол-во часов	Сроки проведения
1.	<i>«Начальные геометрические сведения»</i>	1	4.10
2.	<i>«Треугольники»</i>	1	11.12
3.	<i>«Параллельные прямые»</i>	1	5.02
4.	<i>«Соотношения между сторонами и углами треугольника»</i>	1	26.02
5.	<i>«Прямоугольные треугольники. Геометрические построения»</i>	1	16.04
6.	<i>Итоговая контрольная работа</i>	1	21.05
ИТОГО			



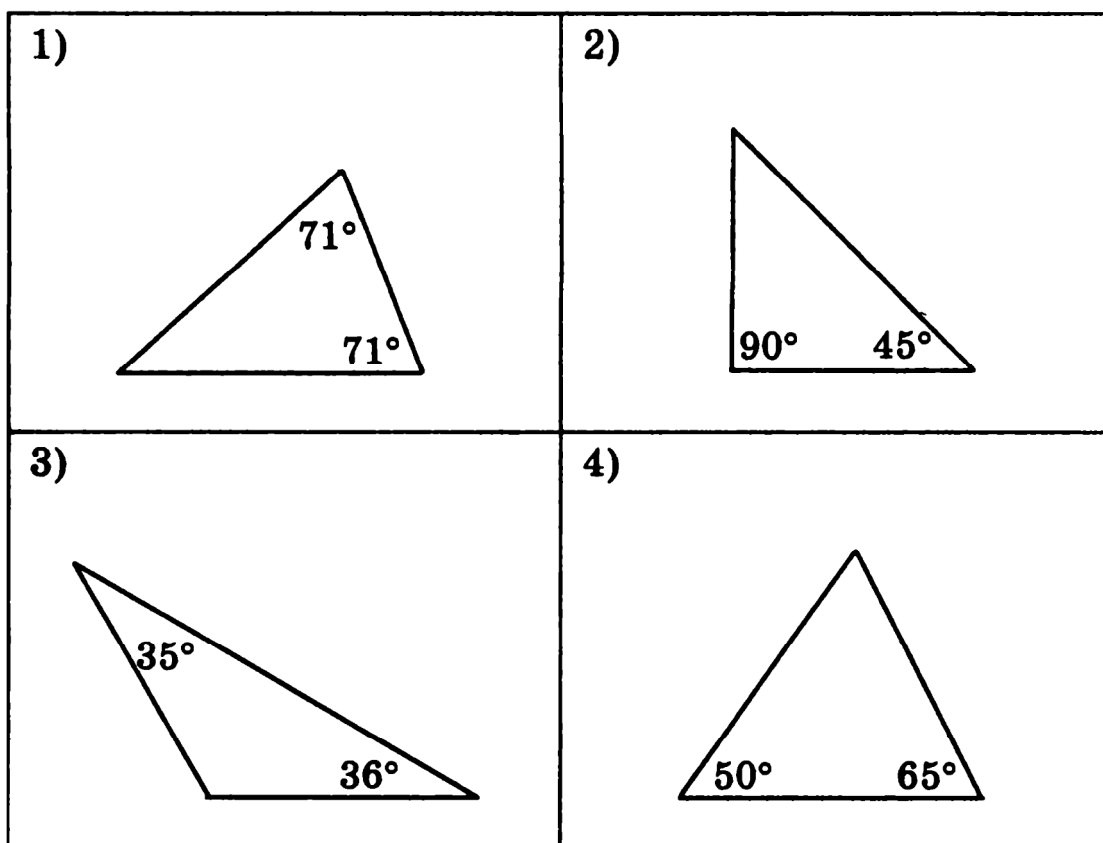
ИТОГОВАЯ КОНТРОЛЬНАЯ РАБОТА

**Вариант 1**

**Часть А**

Запишите номера верных ответов к заданиям 1 и 2.

1°. Используя данные, приведенные на рисунках, укажите номера рисунков, на которых изображены равнобедренные треугольники:



2°. В треугольнике  $ABC$  проведены медиана  $AM$ , биссектриса  $BN$  и высота  $CK$ . Укажите номера верных утверждений:

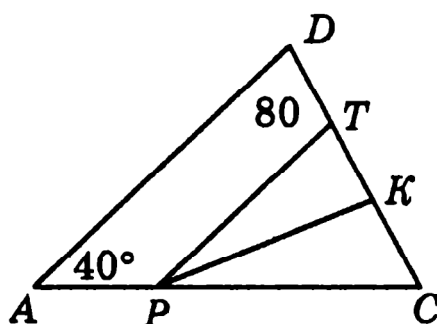
- 1)  $BM = CM$ . 3)  $\angle BAM = \angle CAM$ . 5)  $\angle AKC = 90^\circ$ .  
 2)  $AN = CN$ . 4)  $\angle ABN = \angle CBN$ . 6)  $\angle BNC = 90^\circ$ .

### Часть В

Запишите ответ к заданиям 3 и 4.

3°.  $MK$  — хорда окружности с центром  $O$ . Найдите  $\angle OMK$ , если  $\angle MOK = 40^\circ$ .

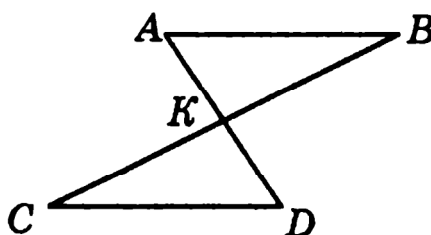
4. На рисунке отрезок  $PT$  параллелен стороне  $AD$ , луч  $PK$  является биссектрисой угла  $CPT$ . Найдите величину угла  $PKT$ .



### Часть С

Запишите обоснованное решение задач 5–6.

5°. На рисунке точка  $K$  является серединой отрезков  $AD$  и  $BC$ . Докажите, что прямые  $AB$  и  $CD$  параллельны.



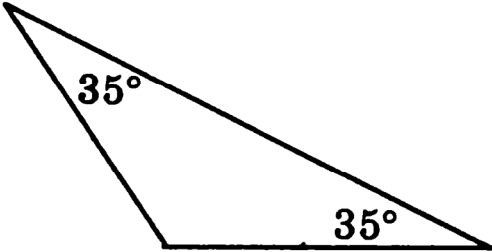
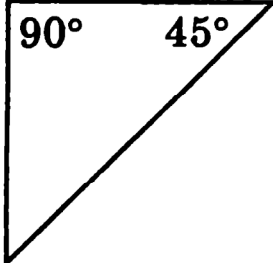
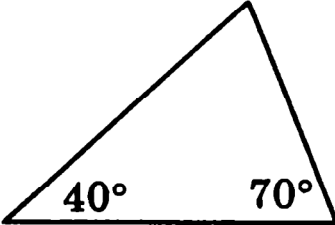
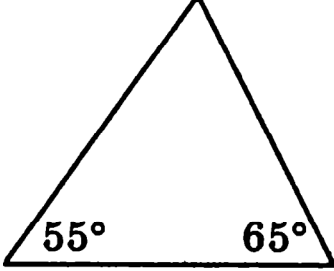
6\*. На биссектрисе  $BD$  равнобедренного треугольника  $ABC$  с основанием  $AC$  отмечена точка  $O$ , на отрезке  $AD$  — точка  $M$  и на отрезке  $CD$  — точка  $K$ , причем  $DM = DK$ . Найдите  $\angle MOD$ , если  $\angle CKO = 110^\circ$ .

## Вариант 2

### Часть А

Запишите номера верных ответов к заданиям 1 и 2.

1°. Используя данные, приведенные на рисунках, укажите номера рисунков, на которых изображены равнобедренные треугольники:

1) 	2) 
3) 	4) 

2°. В треугольнике  $ABC$  проведены медиана  $AD$ , биссектриса  $BE$  и высота  $CK$ . Укажите номера верных утверждений:

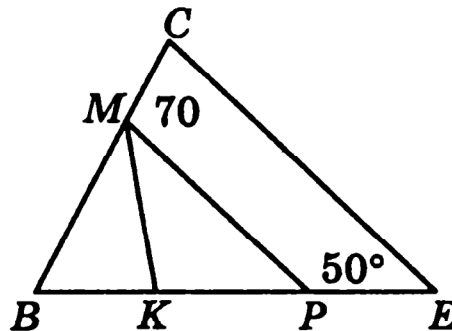
- 1)  $AE = CE$ .    3)  $\angle BAD = \angle CAD$ .    5)  $\angle CKB = 90^\circ$ .  
2)  $BD = CD$ .    4)  $\angle ABE = \angle CBE$ .    6)  $\angle BEC = 90^\circ$ .

## Часть В

Запишите ответ к заданию 2.

3°.  $BC$  — хорда окружности с центром  $O$ . Найдите  $\angle BOC$ , если  $\angle BCO = 50^\circ$ .

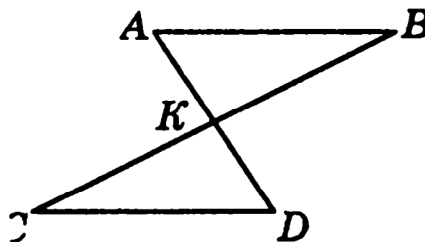
4. На рисунке отрезок  $MP$  параллелен стороне  $CE$ , луч  $MK$  является биссектрисой угла  $BMP$ . Найдите величину угла  $BKM$ .



## Часть С

Запишите обоснованное решение задач 5–6.

5°. На рисунке отрезки  $AB$  и  $CD$  параллельны и равны. Докажите, что точка  $K$  является серединой отрезка  $BC$ .



6\*. На биссектрисе  $BM$  равнобедренного треугольника  $ABC$  с основанием  $AC$  отмечена точка  $D$ , на отрезке  $AM$  — точка  $E$  и на отрезке  $CM$  — точка  $F$ , причем  $EM = FM$ . Найдите  $\angle CFD$ , если  $\angle FDE = 80^\circ$ .